

## (2) 差戻し処理

### 《詳細手順》

## 差戻し処理




① グローバルメニューから【振込・口座振替】をクリックします。

② サブメニューまたはご利用メニューから【WEB承認業務】をクリックします。

### メモ

★利用権限がないユーザの場合、サブメニュー上のリンクが外れ選択が行えません。また、ご利用メニュー上は「※利用権限がありません」と表示し、選択が行えません。  
→「第3章 19. (3) 利用権限変更」参照

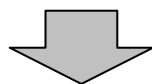


③ 総合振込、給与・賞与振込、口座振替いずれかを契約している口座内容がすべて表示されます。

④ 差戻しを行う口座の持込種別ボタンをクリックします。

### メモ

★承認待データが存在する場合は、承認待件数欄に「承認待件数」と「処理ボタン」が表示されます。  
なお、利用権限がない種別は、ボタンが表示されません。  
→「第3章 19. (3) 利用権限変更」参照



金庫 5120 信用金庫 確認用5120 WEB-FB

よひこモ 経理担当者 様 2012/06/29 08:57 ログイン (前回 2012/06/27 18:22) ログアウト

メイン 振込・口座振替 手数料照会 契約情報登録・照会 明細情報登録・照会 管理機能

総合振込 給与・賞与振込 都度振込 口座振替 WEB承認業務 外部ファイル登録

承認待データ

承認待振込データ一覧から承認または差戻しするデータを選択して「承認ボタン」または「差戻しボタン」を押してください。

口座情報

|       |            |      |            |
|-------|------------|------|------------|
| 会社コード | 0010000001 | 口座情報 | 090 本部090  |
| 企業名   | カシマイ       |      | 普通 1000900 |

承認待 振込データ一覧

絞込検索

絞り情報

振込指定日検索 年 月 日 日 年 月 日 検索

形態検索

WEB通番検索 0010000001 から0010000001-

| 承認可否   | メモ情報 | 振込指定日      | 形態  | 件数 | 振込合計金額<br>支払合計金額   | 合計金額 | WEB通番                | 詳細 |
|--------|------|------------|-----|----|--------------------|------|----------------------|----|
| (ア) 不可 |      | 2012/06/22 | WEB | 1件 | -円<br>-円           | -円   | 0010000001-120619002 | 詳細 |
| 可      |      | 2012/07/05 | WEB | 1件 | 10,000円<br>10,000円 | 0円   | 0010000001-120629002 | 詳細 |

1から2件/2件

自動入力オプション

データを全て選択します

全てのデータを選択

選択された振込データを承認します

承認

選択された振込データを差戻します

(ウ) 差戻し

承認可否に「予約」ボタンのある持込は、承認できません。  
持込の予約ボタンを押下してください。

ファイル持込、PC持込を差戻しますと、データは削除されます。  
再度持込を行ってください。

戻る

本Webサイト上に紛失各コンテンツは、著作権によって保護されています。

⑤ 承認待データ画面が表示されるので、差戻しするデータを選択します。

(ア) 承認待データ一覧から差戻しを行うデータを選択します。(複数選択可)

### メモ

★承認可否が「不可」のデータであっても差戻しは可能とします。

★承認待データは1画面に5件まで表示されます。  
6件以上のデータがある場合には複数ページに表示します。

★複数の承認待データを選択した場合、1度に差戻し可能な承認待データの合計明細数は999件までとなります。

### ポイント

★一覧から承認待データを選択し、**詳細**をクリックすると、データの詳細を照会することができます。

→「第3章 9. (3) 詳細の照会」参照

★2,000件を超える明細の持込データは、**詳細**ボタンは表示されません。

(イ) 絞込条件を指定し、**検索**をクリックすると、絞込検索ができます。(条件の組み合わせによる絞込検索も可能)

◇メモ情報検索  
登録時に任意に入力した語句に一致するまたはその語句を含むメモ情報が登録されている承認待データを検索します。

◇振込(振替)指定日検索  
指定した振込(振替)指定日または範囲内の承認待データあを検索します。

◇形態検索  
「WEB」「PC」「ファイル」から持込形態を指定し、承認待データを検索します。

◇WEB通番  
指定したWEB通番または範囲内の承認待データを検索します。

(ウ) 差戻しするデータを選択し、**差戻し**をクリックすると、選択した承認待データの差戻しを行います。

**ポイント**

- ★ **全てのデータを選択** をクリックすると、承認待ちデータを全て選択します。
- ★承認待ちデータを承認する場合は、承認するデータを選択し、**承認** をクリックすることにより承認を行うことができます。→「第3章 9. (1) 承認処理」参照

金庫5120信用金庫 WEB-FB

ようこそ 経理担当者 様 2012/06/29 08:57 ログイン (前回 2012/06/27 18:22)

メイン | 振込・口座振替 | 手数料照会 | 契約情報登録・照会 | 明細情報登録・照会 | 管理機能

総合振込 | 給与・賞与振込 | 都度振込 | 口座振替 | WEB承認業務 | 外部ファイル登録

差戻し

口座情報

|       |            |      |            |
|-------|------------|------|------------|
| 会社コード | 0010000001 | 口座情報 | 090 本部090  |
| 企業名   | カブサイ       |      | 普通 1000900 |

承認待 持込一覧 (為替振込)

| メモ情報 | 振込指定日      | 形態  | 件数 | 振込合計金額  | 手数料合計金額 | WEB通番                |
|------|------------|-----|----|---------|---------|----------------------|
|      | 2012/07/05 | WEB | 1件 | 10,000円 | 0円      | 0010000001-120629002 |
|      |            |     |    | 10,000円 |         |                      |

1から1件/1件

差戻し理由入力

差戻し理由を入力し、「差戻しボタン」を選択してください。

差戻し理由

**(ウ)** **差戻し**

戻る

本Webサイト上における各コンテンツは、著作権によって保護されています。

⑥ 差戻し処理画面が表示されますので、内容を確認して差戻しを行います。

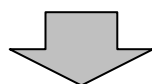
(ア) 承認待持込一覧で差戻しを行うデータであることを確認します。

**メモ**

- ★差戻しする承認データは1画面に5件まで表示されます。6件以上のデータがある場合には複数ページに表示します。

(イ) 差戻し理由を全角30文字以内で入力します。

(ウ) **差戻し** をクリックします。



金庫5120信用金庫 WEB-FB

ようこそ 経理担当者 様 2012/06/29 08:57 ログイン (前回 2012/06/27 18:22)

メイン | 振込・口座振替 | 手数料照会 | 契約情報登録・照会 | 明細情報登録・照会 | 管理機能

総合振込 | 給与・賞与振込 | 都度振込 | 口座振替 | WEB承認業務 | 外部ファイル登録

差戻し完了

承認された持込について、差戻しました。  
処理時刻 : 2012年6月29日9時7分36秒 経理担当者様

| メモ情報 | 振込指定日      | 形態  | 件数 | 振込合計金額  | 手数料合計金額 | WEB通番                |
|------|------------|-----|----|---------|---------|----------------------|
|      | 2012/07/05 | WEB | 1件 | 10,000円 | 0円      | 0010000001-120629002 |
|      |            |     |    | 10,000円 |         |                      |

取引状況照会 印は参照できなくなっています。総合振込にてご確認ください。  
WEB承認へ戻るときは「WEB承認ボタン」を押してください。

**(イ)** **総合振込** **WEB承認** **TOP**

本Webサイト上における各コンテンツは、著作権によって保護されています。

⑦ 差戻し完了画面が表示され、差戻し処理が完了します。

**メモ**

- ★ **総合振込** **給与・賞与振込** **口座振替** をクリックすると、各お取引の画面に移ります。

- ★ **WEB承認** をクリックすると、③の口座一覧画面に戻ります。